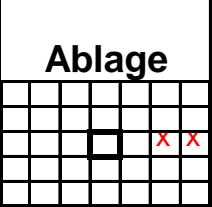
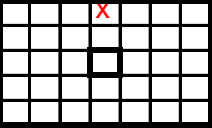
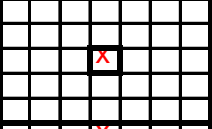
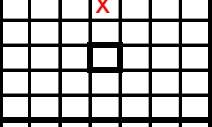



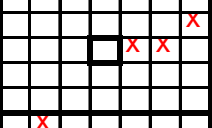
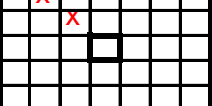
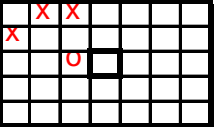

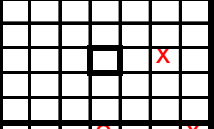
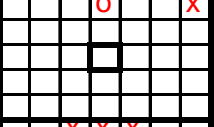
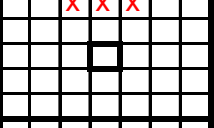
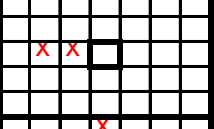
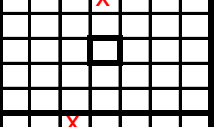
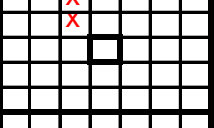



Anlage		Lissfeld Beton		Bedingungen:	
Bahn	Ablage	Ball	Präp.	Linie	
1		BO 1, 3D 637 KL, Eferding Schüler blau (wenn wärmer). FS 8, (im Sommer eher langsamere Bälle)		Rechte Bande. Anspielbereich zwischen Höhe Laterne und 3. Unterbrechung Ablegeline (je nach Auflage, je steiler, desto länger). Tempo für langsamen Rücklauf. 60% VL, 35% rechter RL, 5% linker RL.	
2		3D Lissfeld ÖJM 06 KX, JÖM 09 KX, BoF Eklaude 03 KX (wenn so kalt)	nicht kalt	linke Bande. Anspielbereich von Anfang bis Ende braune Striche an Bande ca. 4. Steher. Flottes Tempo. Über linke Platte -> Bande -> Einlauf in Trichter (5 cm rund um Hole). Putt wenn möglich in Trichter - dosiert!	
3		FS4 oder etwas langsamer, Wagner 29, BO1, ...		Geradeaus, kein Gefälle. Bei extrem hohem Tempo Gefahr des Zurückkommens. Ball läuft 2 bis 15 cm rechts vorbei und soll in leichtem Bogen im RL kommen.	
4		Classic 4 (Maier u. Reisinger) oder etwas langsamer	leicht warm	Geradeaus, bei wenig Tempo leichtes Gefälle in beide Richtungen. Bei hohem Tempo Gefahr des Zurücklaufs! Ball läuft 10 - 15 cm links vorbei und soll in Bogen im RL kommen. Ball soll etwas Übertempo haben.	
5		BoF Inmann ÖM 09+10 KL blau, BoF Carsten Mertens 09 KL rot (wenn wärmer), BO 9		Ball nicht knapp an linker Bande vorbei, soll in Schräge bis 5 cm an oberer Bande herankommen, kurz vor Endkreis an rechter Bande stoßen, VL oder 2 - 5 cm links am Hole vorbeilaufen und mit etwas Schnitt im RL kommen. BO Mehrfachstoß	
6		Bahngolfarena KR, JEM03 KR, Samtpfötchen 2 grau, FS 7 gerade		An linke Bande zwischen 1/3 und 1/2 der Steigung. Ball läuft ca. 10 cm rechts vorbei und kommt mit Schnitt im RL. Umgekehrt auch möglich, wobei links mehr bandet. Von 5:30 - 6:00 20 cm vom Hole gute Kullerchance!	
7		Stein	nein	Auflage mittels Tee empfohlen. Ev. Weitschlagschläger. Heben nicht notwendig, da Grün nicht sehr lang und Hügel nicht hoch. Endkreis mit Trichter (70%)	
8		3D 152, A, FS 7, ...		In die Mitte des Hindernisses einspielen. Bahn fällt nach rechts. Mittleres Tempo. Putts gut mittig spielen!	
9		3D 152, Wedding, BoF Andrea Hackl rosa, FS 7 bzw. noch langsamere Bälle.		Ass wahrscheinlicher, wenn man leicht einspielt. Dann allerdings größere Anschussgefahr, da Bahn vor Hindernis nach links fällt. Idealerweise hat Ball nicht mehr als Holetempo.	

10		x) Gebi 25 /warm), 33 (wenn kalt), Gebi 17 warm, m&G Warmduscher o) 3D 313, 3D 423, ...		Endkreis hat links leichten Trichter. x) mit mittlerem Tempo an rechten Zenit. Ball läuft ca. 5 cm rechts vorbei und kommt im RL. O) Geradeaus bzw. knapp rechts spielen. VL oder rechts vorbei RL.
11		FS 7, BDV		Nicht von der Optik täuschen lassen. Mittleres Tempo. Zu langsam gespielter Ball läuft rechts vorbei.
12		Bof Gobetz braun KX, Reisinger ÖM Damen 12, Manu Zojer KX, KL, Reisinger WM 11 Walter Erlbruch KX,		Ca. 2 cm links an "12" vorbei an rechte Vorbande bei den 2 braunen Strichen. Ball läuft idealerweise auf weißer Linie oder knapp rechts durch Hindernis, geht an rechte Bande, VL oder beide RL (aber schlecht).
13		413, Classic 3, Resthof, Classic 4 (Maier u. Reisinger), 30 Jahre Vösendorf, ...		Von rechts etwas nach links wegspielen. Ball soll max. halbhoch auf Schräge laufen. Ball geht ca. 5 cm rechts am Hole vorbei und kommt in leichtem Bogen im RL. Idealerweise etwas Übertempo, sonst rechts vorbei
14		mgA, 3D Christmas 09, Eferding 20er, ... (ev. großer Ball vorteilhaft)		3-fach Bandenlinie! Ca. bei 2. Steher an linke Bande. Geht von 3. Bande im VL oder bis zu 5 cm links vorbei im RL. Idealerweise RL mit Holetempo, da kleiner Trichter. Auslaufgefahr !
15		3D 313, N, Cupmonster weiß, ...		Mittleres Tempo bis etwas flotter auf Mitte des Aufbaus, da sonst Abstreifen beim Ablauf. Ball läuft 3 - 15 cm links vorbei und kommt in Bogen im RL. Putt von oben Mitte auflegen. Flott geradeaus.
16		Rel. harter mittelschneller Ball.		Etwas flott einspielen. Ball geht an linke Bande, verliert bis zum Hole sein Tempo und kommt im VL (selten).
17		ÖMJÖM 11, 313, ... Mittelweicher, mittelschneller Ball.		Mitte Hindernis einspielen. Bahn fällt nach beiden Seiten, aber weitgehend nach links. Ball geht links vorbei und kommt im RL.
18		E25, Nuss		Geradeaus oder Bande (eher links)